

Blago Tračana

Opće informacije			
Plan izrade			
Opis	Učenici uče o bugarskoj povijesti i životu Tračana u bugarskim zemljama. U različitim posudama koje su izradili Tračani, učenici će pronaći geometrijske oblike koji će im pomoći u sljedećem zadatku - izradi blaga.		
Ishodi poučavanja	<ul style="list-style-type: none"> • Uvježbavati matematičke pojmove, geometrijske oblike, mjerne jedinice. • Stjecanje znanja o tračkom blagu u Bugarskoj. • Stjecanje znanja o izradi slanog tijesta i radu s njim. 		
Međupredmetna povezanost	Povijest: Tračko blago u Bugarskoj; Matematika: geometrijski likovi, mjerne jedinice Tehnika: izrada modela tračkih predmeta Umjetnost: Primijenjena umjetnost, modeliranje od slanog tijesta		
Trajanje	90 min		
Razina	Osnovna <input type="checkbox"/>	Srednja <input checked="" type="checkbox"/>	Napredna <input type="checkbox"/>
Smjernice za inkluziju			
Kako uključiti učenike s teškoćama u učenju	U nastavu su uključene razne aktivnosti u koje učenici s teškoćama u učenju mogu bezbrižno sudjelovati. Važni savjeti: <ul style="list-style-type: none"> • Formulirajte kratke, jednostavne upute koje zahtijevaju samo jednu radnju odjednom. • Ako dajete usmene upute, pobrinite se da ih zabilježite u obliku piktograma ili napisane na ploči. • Kada dajete upute (usmene ili pismene), pobrinite se da istaknete riječ akcije kako bi učenici znali što se od njih očekuje. • Kada je moguće, možete prikazati očekivani rezultat projekta. • Kada stvarate grupe, pokušajte rasporediti učenike koji imaju poteškoća s učenicima koji su brži u radu, kako bi si međusobno pomagali. 		
Kako uključiti učenike koji mogu više	Ovi učenici mogu izraditi dodatno, različite vrste dijelova tračkog blaga. Oni mogu pomoći učenicima koji su sporiji u izradi projekta.		

Detaljan opis izrade projekta

1. Uvod u život Tračana u bugarskim zemljama

Predviđeno vrijeme: 15 min

Tračani su etnička skupina indoeuropskih plemena. U razdoblju od sredine 2. tisućljeća prije Krista do 6. stoljeća nove ere, Tračani su bili plemenski narod. Tračani su naseljavali područje Balkanskog poluotoka - dijelove današnje Bugarske, područje Jugoistočne Bugarske (Jugoistočna Trakija). U ovom kraju su se nalazile zemlje Odrisa. Jugoistočnom Trakijom dominiralo je poljoprivredno stanovništvo i način života. Plodno tlo i obilje obradive zemlje iznjedrili su brojna sela. Kuće su bile građene od drveta i ograđene visokom živicom i ogradom. Uz njih su bili razni poljoprivredni objekti. Mnogi su zanati bili razvijeni među Tračanima na području jugoistočne Bugarske. Imali su razvijenu proizvodnju keramike i metala. O keramici svjedoče tragovi posuda pronađeni u unutrašnjosti Trakije, a o metalu ostaci oružja i razne skupocjene umjetnine u zlatu, bronci i srebru.

U dodatnim materijalima nalazi se Radni list za usporedbu stare i nove karte Balkanskog poluotoka

2. Zlatno blago iz Panagyurishte

Predviđeno vrijeme: 15 min

- Zlatno blago iz Panagyurishte je trački **antički zlatni set** od devet posuda ukupne težine 6,164 kg - jedna fiala i osam ritona. Blago je iz vremena kraj 4., početak 3. stoljeća pr.n.e.
- Pronađen je 1949. godine dva kilometra južno od grada Panagyurishte. Izuzetno je lijepa, izrađena od 24 karatnog zlata, s vrlo bogatim ukrasima i ornamentikom. Koristio se ili za gozbe ili za vjerske sakramente i rituale vezane uz tračansku mitologiju.
- **Fiala** je posuda za ispijanje tekućine tijekom rituala. Fiala ima promjer 25 cm i visinu 3 cm. Prikazuje vijenac od 24 žira i ukupno 72 crne glave - raspoređene u 4 kuta. Između redova i pojedinih elemenata fijala je ukrašena biljnom ornamentikom. Svaka od glava je jedinstvena i drugačija od ostalih, s drugačijim izrazom lica.
- **Riton** je ritualna posuda s posebnim funkcijama, koja se koristi u raznim obredima.

Oni su od posebne važnosti za proučavanje Tračana i njihovog načina života.

Učenici se upoznaju s posudama sa slika kako bi stekli uvid u njihovu dekoraciju. Otkrivaju likove i oblike.

Učitelj zadaje dimenzije pojedinih posuda kako bi učenici u izradi predmeta, mogli zadržati izvornu veličinu:

Vrsta posude	Visina, cm	Promjer, cm
Fiala	3	25
Riton s jarcem	14	9

Riton s glavom jelena	13.5	8.8
Još jedan Riton s glavom jelena	12.5	8
Riton s glavom jarca	12.5	8.5
Antropomorfni vrč – riton - 1	20.5	12.1
Antropomorfni vrč – riton - 2	22.5	13.5

3. Izrada modela

Predviđeno vrijeme: 60 min

- Učenici gledaju sliku blaga i pronalaze poznate geometrijske oblike u ukrasima posuda. To će im olakšati rad u izradi posuda i njihovom ukrašavanju.
- Svaki učenik uzima dovoljnu količinu vode, soli i brašna za slano tijesto.
- Kada je tijesto spremno, učenici počinju s izradom prve posude, niske šalice, budući da je to posuda s najmanje detalja za izradu.
- Učenici također izrađuju modele ostalih posuda iz Blaga Panagyurishte, uzimajući u obzir veličinu originala.
- Kada su predmeti gotovi, učenici ih bojažu.

Aktivnosti za vrednovanje

1. Igre i igračke

Potaknuti učenike na razmišljanje o tome što bi radili u svijetu bez tehnologije?

Koje su igre igrala tračka djeca?

Primjer: igračka iz antike bio je Yo-Yo: kameni disk za koji je bila privezana uzica i koji se mogao podizati gore-dolje.

Prilozi

[Presentation "Forests of the Thracians"](#)

[Worksheet to compare the old and new map of the Balkan Peninsula](#)

Reference

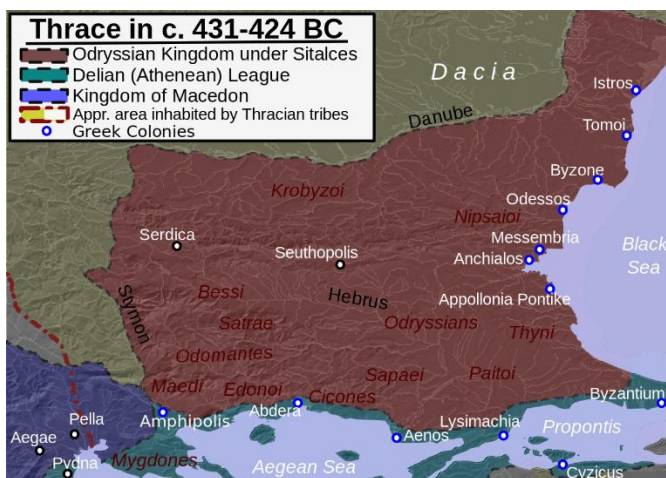
[ЖИВОТ И БИТ НА ТРАКИТЕ ОТ РАЙОНА НА ЮГОИЗТОЧНА БЪЛГАРИЯ \(ipark.bg\)](#)

[Панагюрското златно съкровище | Винарска изба Румелия. Лозе и вино. \(rumelia.net\)](#)

<https://bulgariawinetours.com/the-thracians/>

Radni list za usporedbu stare i nove karte Balkanskog poluotoka

Ovdje je karta koja prikazuje teritorije Tračana koji su okupirali dio današnje Bugarske:



Izvor, 15.08=2023: <https://bulgariawinetours.com/the-thracians/>

Možete ga usporediti s današnjim zemljama na Balkanskom poluotoku.

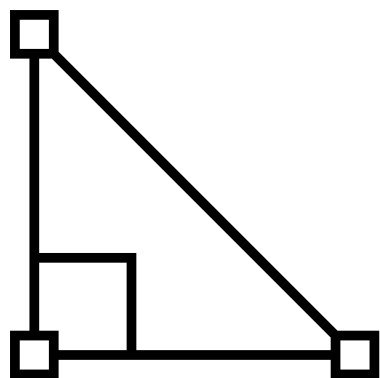
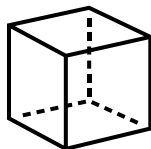
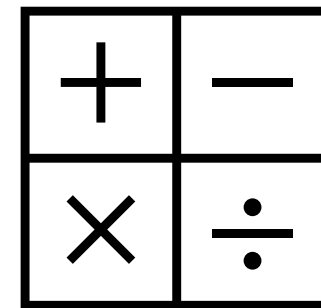
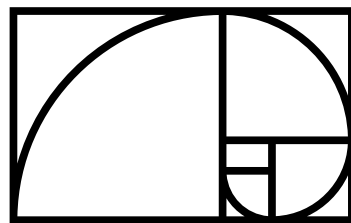


Izvor, 15.08=2023: https://stock.adobe.com/images/southeast-europe-region-map-of-countries-of-balkan-peninsula-vector-illustration/261847415?asset_id=248225396

Napiši do kojih si zaključaka došao!

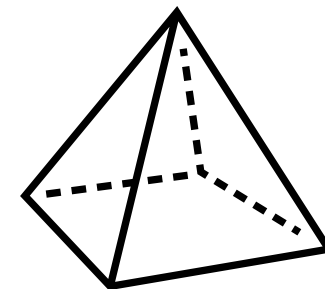
.....

.....



Blago Tračana

Šume Tračana



Sufinancira
Europska unija



ΘΡΑΚΗ.

THRACIAE VETERIS TYPVS.

Ex variis Geographis et Hist. Scriptis

ris pars.

Moesiac Inferio

Haemimontus

montus

Thracia Provincia.

Europa

Rhodo

ASIA

MARIS AEGAEI

- Stari Tračani nastanjivali su bogate i lijepe zemlje. Nije slučajno da su ih mnogi neprijatelji kroz dugu povijest antike pokušavali osvojiti, pa su Tračani postali najvještiji ratnici antike, koji su mačem i snažnom voljom branili bogatstva svoje domovine.



- U šumi su, prema vjerovanju Tračana, živjeli mnogi njihovi bogovi - zaštitnici divljači, biljaka i životinja.
- Šuma je ujedno bila i vrijedan izvor sirovina. Drveće ubrano u tračkim šumama koristilo se u razne svrhe.

KIBELA –

MAJKA BOŽICA TRAČANA

Kibela je gospodar svega i svakoga.

Cijeli šareni mozaik stvarnosti, koji pokriva sve razine i sfere djelovanja, kako u Svemiru tako i u društvu.

Velika Majka Božica je vrhovna gospodarica Tračana.

Slave je u svojim svetim obrednim radnjama, u svojim obredima i svetkovinama, u svojim misterijama.



- Kod Tračana su bili razvijeni mnogi zanati. Jedna od njih bila je obrada drva. Kuće su bile građene od drveta, brodovi također.
- Tračani su imali razvijenu proizvodnju keramike i metala.
- O keramici svjedoče tragovi posuda, a o obradi metala ostaci oružja i razne skupocjene umjetnine u zlatu, bronci i srebru.





Izvor, 14.08.2023:

<https://ipark.bg/bg-BG/Age/Item/838?module=Thracians>

Odricanje

Financirano sredstvima
Europske unije. Izneseni stavovi
i mišljenja su stavovi i mišljenja
autora i ne moraju se
podudarati sa stavovima i
mišljenjima Europske unije ili
Europske izvršne agencije za
obrazovanje i kulturu (EACEA).
Ni Europska unija ni EACEA ne
mogu se smatrati
odgovornima za njih.



**Sufinancira
Europska unija**