

IZRADI SLIKU VELIKIH DIMENZIJA IZ MINIJATURE

Opće informacije			
Plan izrade	Izradi sliku velikih dimenzija iz minijature		
Opis	Učenici će moći izraditi sliku velikih dimenzija iz minijatura [003] Julija Klovića (Giulio Clovio Croata, 1498.-1578.) u grupama po četiri [003].		
Ishodi poučavanja	<ul style="list-style-type: none"> • Učenici će upoznati minijature renesansnog slikara Julija Klovića • Učenici će izraditi sliku flomasterima • Učenici će vježbati suradnju unutar timova od četiri učenika • Uspoređujući, učenici će razumjeti pojmove veličine, omjera i proporcije te ih povezati s matematičkim pojmom razlomka kroz vježbu u praksi 		
Međupredmetna povezanost	Likovna umjetnost, matematika, znanost, povijest		
Trajanje	90 min		
Razina	Basic	Medium	Advanced
	<input type="checkbox"/>	<input checked="" type="checkbox"/>	<input type="checkbox"/>
Smjernice za inkluziju			
Kako uključiti učenike s teškoćama u učenju	<p>Rad u timovima uz asistenciju nastavnika i drugih učenika.</p> <p>Koristiti različite boje za odvajanje važnih informacija i biti dosljedan u izboru boja.</p> <p>Koristiti jasne vizualne elemente za ilustraciju koncepata i objašnjavanje teksta kako bi se učenik rasteretio od pukog nabiranja pojmova.</p> <p>Potruditi se da slike koje prate tekst budu dovoljno velike i izoštrene.</p> <p>Koristiti jednostavnije motive ili na primjer dio slike s manje detalja za uvećavanje.</p>		
Kako uključiti učenike koji mogu više	<p>Pomaganje učenicima koji su sporiji u radu, povezivanje dijelova ljepljivom trakom sa stražnje strane i pomaganje u slaganju izložbe u razredu, potpisivanju izloženih radova i slično.</p>		

Detaljan opis izrade projekta

1. Uvod o pojmovima minijature i razlomaka

Predviđeno vrijeme: 25 min

- Objasniti pojmove: omjer, veličina, proporcija, razlomci
- Učenici će upoznati minijaturno slikarstvo u manuskriptima 16. stoljeća kroz djela Julija Klovića u razdoblju renesanse i manirizma
- Julije Klović je rođen 1498. u Grižanima blizu Novog Vinodolskog (Hrvatska), ali je većinom živio i radio u Rimu (Italija) gdje je i umro 1578. godine. Bio je poznat kao "Michelangelo minijature" (slike sitnih dimenzija).
- Njegovo remek-djelo je "Časoslov Farnese-Farnese Hours" (1546.), prekrasan manuskript s 28 vrhunskih minijatura sa scenama iz starog i novog zavjeta, vrlo dekoriranih bordura i scena.
- Minijature su često bogato kolorirane, pune detalja i privlačne djeci zbog motiva životinja, cvijeća, anđela, čudovišta, arhitekture, pejzaža.

2. Konstruiranje sliku velikih dimenzija iz minijature

Predviđeno vrijeme: 50 min

Izrada slike velikih dimenzija u grupama po četiri učenika:

- Učenici se dijele u grupe od po četiri učenika. Svaka grupa dobiva jednu sliku podijeljenu u četiri dijela.
- Svaki učenik dobiva $\frac{1}{4}$ slike i pokušava je uvećati u pravilnim proporcijama na A3 papir (veličina iz likovne mape) uz pomoć flomastera i tehnike grafičke modelacije (linijama i točkama).
- Učenici povezuju dijelove sa stražnje strane širokom ljepljivom trakom.
- Učenici testiraju omjere i proporcije gledajući sliku iz daljine.

3. Prezentiranje gotovih radova u timovima

Predviđeno vrijeme: 15 min

Učenici prezentiraju svoje radove pred razredom i odgovaraju na postavljena pitanja.

Učitelj pita učenike o težini zadatka i jesu li imali probleme u suradnji unutar tima u izradi slike velikih dimenzija iz minijature.

Aktivnosti za vrednovanje

Aktivnost 1: Učenici samovrednuju

Učenici prezentiraju svoje radove pred razredom. Samovrednuju svoj uspjeh

kreirajući izložbu na panou. Učenici odgovaraju na pitanja:

- Odgovara li tvoja četvrtina predviđenom dijelu i uklapa li se skladno u cjelinu u pravilnim omjerima?
- Može li se tvoj dio dobro povezati sa susjednim dijelovima bez izobličavanja?
- Može li se dobro prepoznati motiv i značenje na vašoj slici velikih dimenzija?
- Razumiješ li sada bolje pojam razlomaka? Objasni ga.

Prilozi

- Objašnjenje razlomaka
- Djela Julija Klovića (Giulio Clovio Croata, 1498.-1578.)

Reference:

[Giulio Clovio Croata 1498–1578 the greatest miniaturist of the Renaissance \(croatia.org\)](http://croatia.org)

Prilozi:

Objašnjenje razlomaka

Podijelite učenike u grupe od po četiri učenika. Svakoj grupi predajte jednu sliku podijeljenu u četiri jednaka dijela povezana spjalicom u svežanj. Svaki učenik u grupi dobiva po jedan dio slike. Stvorite korelaciju sa znanjem iz matematike na temu razomci jednostavnom formulom:

$$\frac{1}{4} \times 4 = 1$$



Djela JULIJA KLOVIĆA / GIULIO CLOVIO CROATA (1498.-1578.)



Sвета Marija s Isusom, svetim Josipom i svetim Ivanom Krstiteljem, crtež Julija Klovića iz 1540.g nastao pod utjecajem Michelangela Buonarotti ja



Djevojka




Bakrorez iz kabineta "des Estampes Enea Vico" prema Juliju Kloviću(1522).




Leopard iz manuskripta



Gepard iz manuskripta



Detalj



Egipatski motivi


[upišite ovdje]



Sufinancira
Europska unija



Majmun na marginama manuskripta



Detalj s margina manuskripta



Scena

rođenja iz „Časoslova Farnese” (Farnese Hours), 1546.



Manuskript „Časoslov Farnese” (Farnese Hours), 1546.



Životinje i cvijeće



Maskeroni u manuskriptu



detalj

Reference:

[Julije Klović – Wikipedija \(wikipedia.org\)](https://hr.wikipedia.org/wiki/Julije_Klovi%C4%87)

[Giulio Clovio - Wikipedia \(https://en.wikipedia.org/wiki/Giulio_Clovio\)](https://en.wikipedia.org/wiki/Giulio_Clovio)

[Giulio Clovio Croata 1498–1578 the greatest miniaturist of the Renaissance \(croatia.org\)](https://croatia.org/)

Odricanje

Financirano sredstvima
Europske unije. Izneseni stavovi
i mišljenja su stavovi i mišljenja
autora i ne moraju se
podudarati sa stavovima i
mišljenjima Europske unije ili
Europske izvršne agencije za
obrazovanje i kulturu (EACEA).
Ni Europska unija ni EACEA ne
mogu se smatrati
odgovornima za njih.



**Sufinancira
Europska unija**